

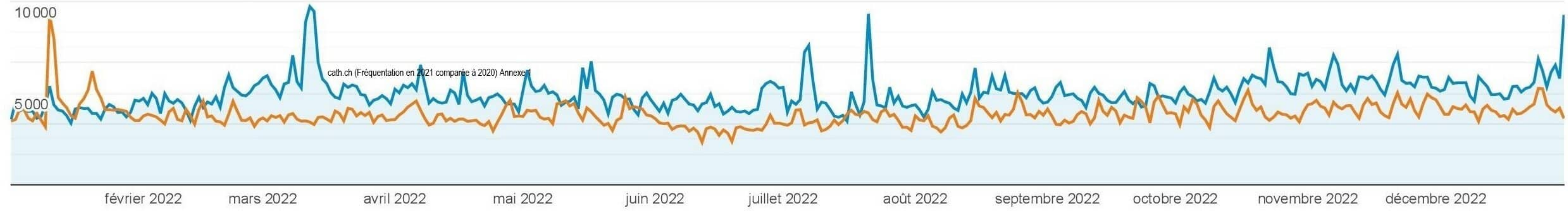
## Vue d'ensemble de l'audience



1 janv. 2022 - 31 déc. 2022  
Comparer à : 1 janv. 2021 - 31 déc. 2021

### Vue d'ensemble

1 janv. 2022 - 31 déc. 2022 : Utilisateurs  
1 janv. 2021 - 31 déc. 2021 : Utilisateurs



Utilisateurs

**32,74 %**

1 368 521 / 1 031 014



Nouveaux utilisateurs

**35,01 %**

1 375 443 / 1 018 780



Sessions

**27,83 %**

2 006 398 / 1 569 581



Nombre de sessions par utilisateur

**-3,70 %**

1,47 / 1,52



Pages vues

**20,58 %**

3 031 942 / 2 514 388



Pages/session

**-5,67 %**

1,51 / 1,60



Durée moyenne des sessions

**-8,85 %**

00:01:11 / 00:01:18



Taux de rebond

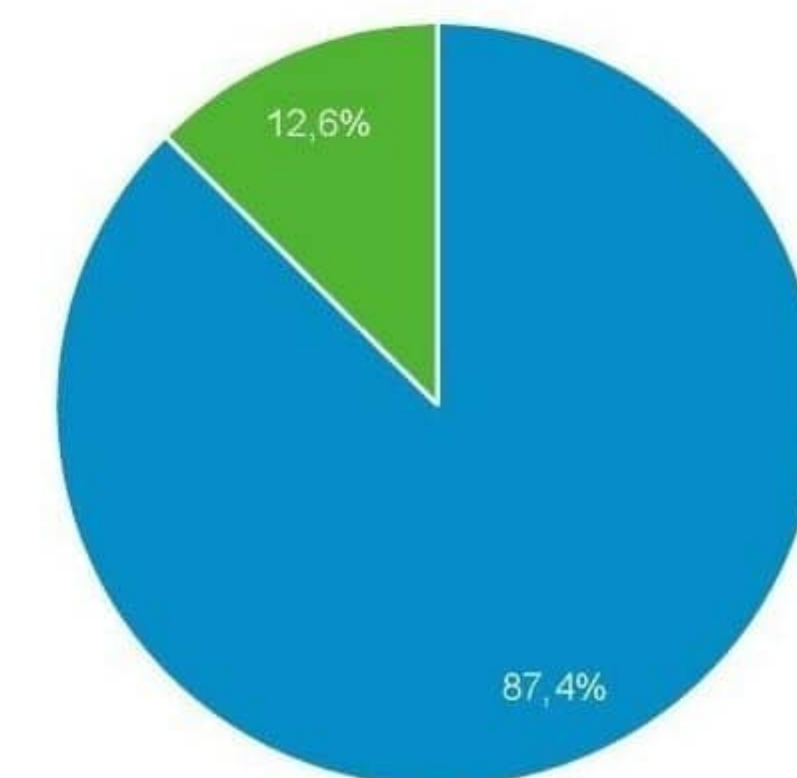
**2,89 %**

79,67 % / 77,43 %

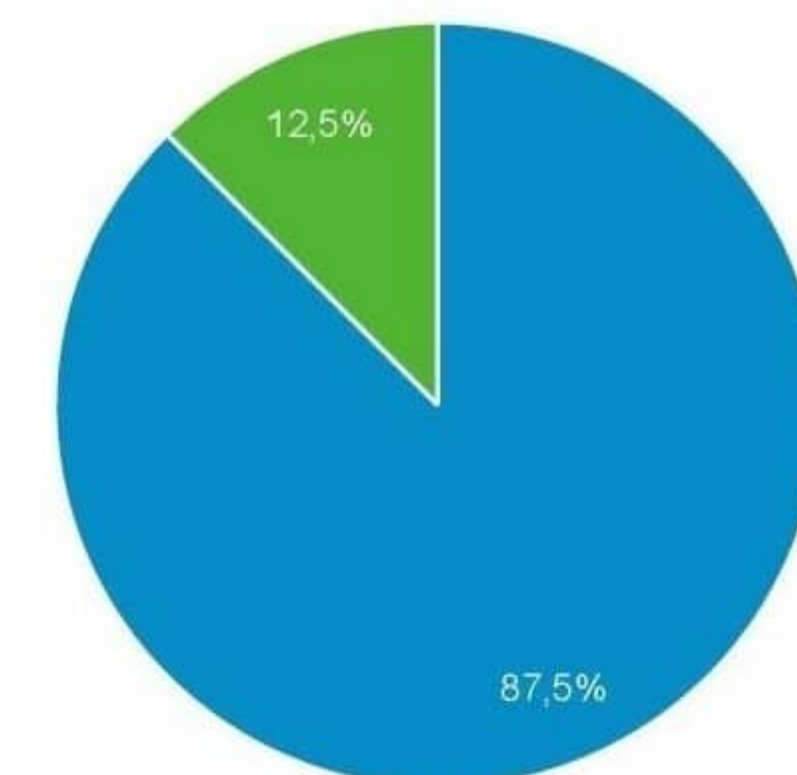


■ New Visitor ■ Returning Visitor

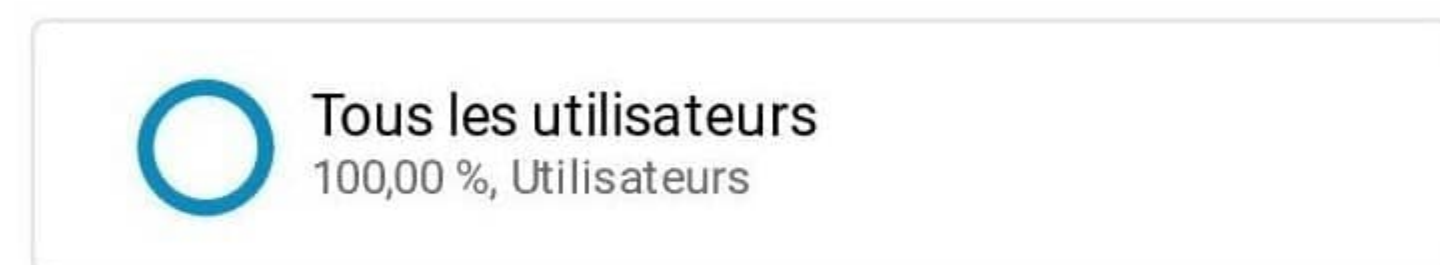
1 janv. 2022 - 31 déc. 2022



1 janv. 2021 - 31 déc. 2021



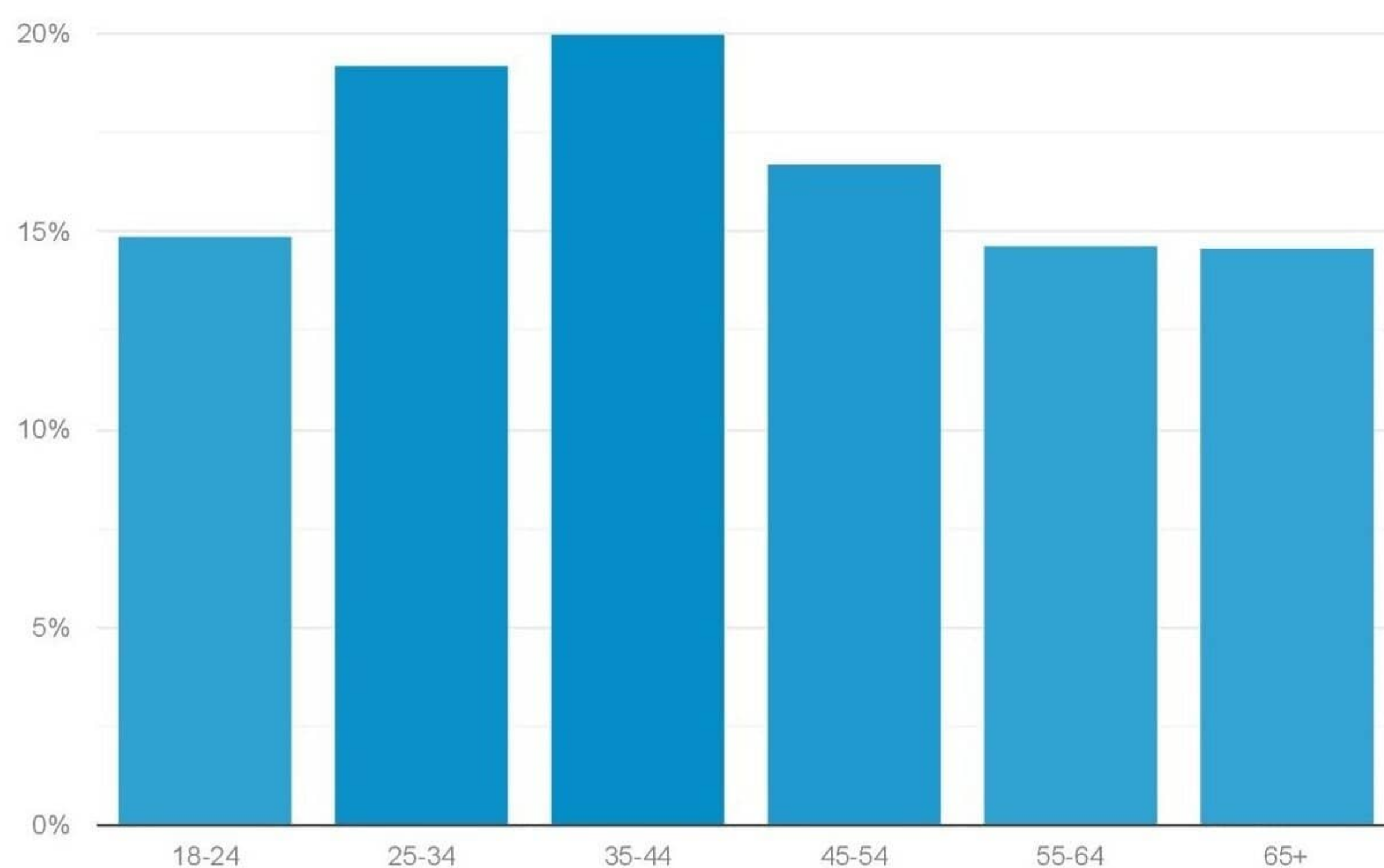
## Vue d'ensemble des données géographiques



1 janv. 2022 - 31 déc. 2022

Métrique clé :

Âge 33,50 % du total des utilisateurs



Sexe 34,26 % du total des utilisateurs

■ female ■ male

